

OECD Journal on Development
Development Co-operation - 2007 Report
Volume 9 Issue 1

Summary in Greek

Περιοδική έκδοση του ΟΟΣΑ για την ανάπτυξη
Αναπτυξιακή Συνεργασία – Έκθεση 2007
Τόμος 9, Τεύχος 1

Περίληψη στα ελληνικά

- Η «Έκθεση Αναπτυξιακής Συνεργασίας» παρέχει μια ετήσια επικαιροποιημένη εικόνα των τάσεων που διαμορφώνονται στη διεθνή βοήθεια.
- Η επιτυχία όσον αφορά την εκπλήρωση των στόχων βοήθειας μετρείται με βάση ένα δελτίο αποτελεσμάτων που αποτελείται από δώδεκα δείκτες προόδου. Σύμφωνα με τη φετινή έκθεση, σαφής πρόοδος σημειώθηκε μόνο σε πέντε από τους δώδεκα αυτούς δείκτες επιτυχίας.
- Η έκθεση επίσης περιλαμβάνει δώδεκα διδάγματα που αποκομίστηκαν από αξιολογήσεις από ομότιμους και αφορούν τη βέλτιστη διαχείριση της βοήθειας ούτως ώστε να επιτυγχάνονται αναπτυξιακά αποτελέσματα..

Η ετήσια «Έκθεση Αναπτυξιακής Συνεργασίας» επιδιώκει να ενημερώσει το κοινό σχετικά με τις πιο πρόσφατες τάσεις στη διεθνή βοήθεια. Παρουσιάζει, και αναλύει ως ένα βαθμό, τα πληρέστερα στατιστικά στοιχεία παγκοσμίως για την αναπτυξιακή συνεργασία κατά το περασμένο έτος. Το Στατιστικό Παράρτημα παρέχει τελικά και ενημερωμένα στοιχεία που προέρχονται τόσο από τα μέλη της Επιτροπής Αναπτυξιακής Βοήθειας (DAC) όσο και από άλλους δωρητές.

Ένα δελτίο αποτελεσμάτων: Δώδεκα δείκτες προόδου

Στην έκθεση αυτή ο Πρόεδρος της DAC εκφράζει τις σκέψεις του σχετικά με τις εξελίξεις στην Επίσημη Αναπτυξιακή Βοήθεια (ΕΑΒ) από τα μέσα του 2003 και έπειτα, και αξιολογεί τη συντελούμενη πρόοδο στηριζόμενος σε μια δωδεκάδα δείκτες που καθορίστηκαν για να «βαθμολογήσουν» τα αποτελέσματα της αναπτυξιακής συνεργασίας. Οι δείκτες αυτοί ομαδοποιούνται σε έξι θεματικούς τομείς: όγκος της βοήθειας, κατανομή της βοήθειας, αβέβαιες καταστάσεις, αποτελεσματικότητα της βοήθειας, προσπάθειες των αποδεκτριών χωρών και επίτευξη αποτελεσμάτων. Ο τελευταίος δείκτης περιγράφει την πρόοδο που συντελείται στην εκπλήρωση των Αναπτυξιακών Στόχων της Χιλιετίας.

Όγκος της βοήθειας

Δείκτης 1: Οι καθαρές εκταμιεύσεις βοήθειας ανέρχονται σε τουλάχιστον 75 δισεκ. δολάρια ΗΠΑ (σε τιμές και ισοτιμία του 2002). **ΕΠΙΤΕΥΧΘΗΚΕ**

Το 2006 οι εκταμιεύσεις έφτασαν συνολικά τα 77,8 δισεκ. δολάρια ΗΠΑ (μολονότι εάν αφαιρεθεί η βοήθεια προς το Ιράκ, το ποσό μειώνεται στα 70,7 δισεκ.).

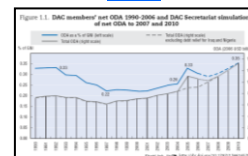
Δείκτης 2: Το μέγιστο μέρος των αυξημένων ροών βοήθειας κατευθύνεται ουσιαστικά προς τις οικονομίες των αναπτυσσομένων χωρών. **ΔΕΝ ΕΠΙΤΕΥΧΘΗΚΕ**

Το μέγιστο μέρος της αύξησης της βοήθειας από τα 57,5 δισεκ. δολάρια ΗΠΑ κατά το έτος βάσης 2002 στα 77,8 δισεκ. (υπολογισμός με βάση το δολάριο ΗΠΑ το 2002) αφορούσε την ελάφρυνση του χρέους, αποφέροντας πολύ θετικά αποτελέσματα σε πολλές χώρες κατά τα τελευταία χρόνια. Παρ'όλα αυτά, δεδομένης της μείωσης αυτής της μορφής βοήθειας στο μέλλον, για να ευοδωθούν οι στόχοι για την ΕΑΒ σύμφωνα με τις δεσμεύσεις των μελών της DAC (βλ. πίνακα προσομοίωσης στο δείκτη 1), επιβάλλεται η ταχεία αύξηση της προγραμματιζόμενης βοήθειας.

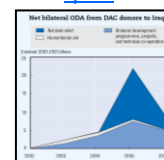
Κατανομή της βοήθειας

Δείκτης 3: Το ποσοστό της ΕΑΒ που παρέχεται στις Λιγότερο Αναπτυγμένες Χώρες (ΛΑΧ) και σε Άλλες Χώρες Χαμηλού Εισοδήματος (ΑΧΧΕ) αυξήθηκε

[\[Σχήμα 1\] Καθαρή ΕΑΒ των μελών της DAC, 1990 - 2006 και προσομοιώσεις της Γραμματείας της DAC για την καθαρή ΕΑΒ, 2007-2010](#)



[\[Γράφημα 1.2.\] Καθαρή διμερής ΕΑΒ από τους δωρητές της DAC προς το Ιράκ](#)



[\[Πλαίσιο 2\] Κύριοι δωρητές για τους οποίους το Ιράκ είναι ένας από τους πέντε πρώτους αποδέκτες](#)

Country	Net ODA (billions)	% of total
USA	21.0	27
UK	14.0	18
France	10.0	13
Germany	8.0	10
Spain	7.0	9
Italy	6.0	8
Canada	5.0	6
Japan	4.0	5
Other DAC	3.0	4
Total DAC	77.0	100

[\[Σχήμα 2\] Καθαρές ροές ΕΑΒ ανά κατηγορία βοήθειας](#)



σημαντικά. **ΕΠΙΤΕΥΧΘΗΚΕ**

Το ποσοστό της ΕΑΒ που παρέχεται στις φτωχότερες χώρες αυξήθηκε από 40% της καθαρής διμερούς ΕΑΒ το 2002 σε 46% το 2006, και η συνολική ΕΑΒ διαμορφώθηκε από 47% σε 49%. Δυο εξαιρετικοί παράγοντες που έλαβαν χώρα το 2006 οφείλονται για την εξέλιξη αυτή: η μεγάλη αύξηση της ΕΑΒ προς το Ιράκ και η διαγραφή μεγάλου μέρους του εμπορικού χρέους της Νιγηρίας.

Σε περιφερειακό επίπεδο, το μέρος της προγραμματιζόμενης βοήθειας προς την Αφρική αυξήθηκε αξιοσημείωτα. Ωστόσο, πρέπει να γίνουν ακόμα πολλά για την εκπλήρωση της υπόσχεσης που δόθηκε στο πλαίσιο της συνόδου κορυφής της Ομάδας των 8 το 2005 για το διπλασιασμό της ΕΑΒ προς την Αφρική έως το 2010 (σε σχέση με τα επίπεδα του 2004).

Δείκτης 4: Ένα μεγαλύτερο μέρος της ΕΑΒ παρέχεται σε χώρες που έχουν σχετικά μεγάλο πληθυσμό φτωχών και καλές επιδόσεις. **ΔΕΝ**

ΕΠΙΤΕΥΧΘΗΚΕ

Αμείβουν οι δωρητές τις καλές επιδόσεις; Κρίνοντας από το ποσοστό της καθαρής διμερούς ΕΑΒ που παρέχεται στις χώρες που κατατάσσονται στα δύο άνω πεμπτημόρια του Δείκτη Κατανομής Πόρων (IRAI) του Διεθνούς Οργανισμού Ανάπτυξης (IDA) της Παγκόσμιας Τράπεζας – οι οποίες είναι όλες ΛΑΧ ή ΑΧΧΕ – η απάντηση είναι αρνητική, παρά τη σημαντική αύξηση σε πραγματικούς όρους. Το ποσοστό που χορηγήθηκε σε αυτήν την ομάδα μειώθηκε από 19% το 2002 σε 17% το 2006.

Δείκτης 5: Η παροχή επείγουσας και ανθρωπιστικής αρωγής ακολουθεί καθοδική πορεία, τουλάχιστον ως ποσοστό της συνολικής βοήθειας. **ΔΕΝ**

ΕΠΙΤΕΥΧΘΗΚΕ

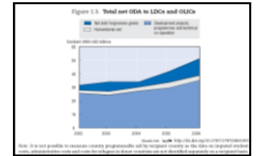
Παρά την ελπίδα ότι η ζήτηση επείγουσας και ανθρωπιστικής βοήθειας θα μειωνόταν, στην πράξη αυξήθηκε ελαφρώς – από 5% της συνολικής ΕΑΒ το 2002 σε 6% το 2006. Σε πραγματικούς όρους, ο απόλυτος αριθμός αυξήθηκε κατά 90% μεταξύ του 2002 και του 2006.

Αβέβαιες καταστάσεις


Δείκτης 6: Προσεκτικά σχεδιασμένες παρεμβατικές δράσεις υλοποιούνται σε χώρες με χαμηλές επιδόσεις, προς τις οποίες η αποτελεσματική μεταφορά πόρων είναι εφικτή. **ΑΣΑΦΕΣ**

Στο μέλλον, ένα σταθερά αυξανόμενο ποσοστό ανθρώπων που ζει στην απόλυτη φτώχεια και υπό τις χειρίστες κοινωνικές και περιβαλλοντικές συνθήκες ενδέχεται να κατοικεί σε κράτη που χαρακτηρίζονται από αστάθεια. Μολονότι διαπιστώνεται κάποια επιτόπια πρόοδος, χρειάζεται να γίνουν πολύ περισσότερα, προκειμένου να μεγιστοποιηθεί η αποτελεσματικότητα των παρεμβάσεων των δωρητών σε τέτοιες δύσκολες καταστάσεις. Τούτο προϋποθέτει την επίτευξη προόδου όσον αφορά το συντονισμό των δωρητών καθώς και τις προσπάθειες για τη συγκρότηση ικανών και υπεύθυνων τοπικών θεσμών.

[Σχήμα 3] Συνολική καθαρή ΕΑΒ προς τις ΛΑΧ και τις ΑΧΧΕ



[Σχήμα 4] Συνολική καθαρή ΕΑΒ ανά περιφέρεια



Αποτελεσματικότητα της βοήθειας

Δείκτης 7: Το ποσοστό της μη συνδεδεμένης βοήθειας αυξήθηκε.

ΕΠΙΤΕΥΧΘΗΚΕ

Σημειώθηκε πρόοδος, αλλά ως ένα βαθμό. Ένας αριθμός μελών της DAC έχει αποσυνδέσει πλήρως ή σχεδόν πλήρως τα οικεία διμερή προγράμματα βοήθειας. Το ποσοστό της χρηματοδοτικής βοήθειας από τα μέλη της DAC που καταγράφηκε ως μη συνδεδεμένο αυξήθηκε από 42,5% το 2002 σε 53,0% το 2006. Όμως η εικόνα αυτή δεν αντικατοπτρίζει την πραγματικότητα, καθώς ένα μεγάλο μέρος της βοήθειας δεν αναφέρεται στις στατιστικές εκθέσεις που υποβλήθηκαν. Επιπλέον, ένα μεγάλο ποσοστό των συμβάσεων που χρηματοδοτούνται από τη μη συνδεδεμένη βοήθεια εξακολουθεί να ανατίθεται σε προμηθευτές των δωρητριών χωρών.

Δείκτης 8: Ένα μεγαλύτερο μέρος της βοήθειας ευθυγραμμίζεται σαφώς με τις τοπικές προτεραιότητες, προγράμματα και συστήματα και συνυπολογίζεται στους προϋπολογισμούς των αποδεκτριών χωρών. **ΑΣΑΦΕΣ**

Ένας δείκτης του βαθμού ευθυγράμμισης της βοήθειας με τις πολιτικές και τα συστήματα των αποδεκτριών χωρών είναι το ποσοστό της βοήθειας που εγγράφεται στους εθνικούς προϋπολογισμούς των χωρών αυτών. Σύμφωνα με μία έρευνα του 2006 οι επιδόσεις διέφεραν σημαντικά τόσο μεταξύ των μελών της DAC – από 24% έως 87% – όσο και μεταξύ των αποδεκτριών χωρών – από περίπου 32% έως 99%.

Δείκτης 9: Οι δείκτες εναρμόνισης δείχνουν σημαντική βελτίωση σε σχέση με την περίοδο βάσης 2002/2003. **ΑΣΑΦΕΣ**

Η εναρμόνιση αναφέρεται στους τρόπους με τους οποίους οι δωρητές συνεργάζονται για να ελαχιστοποιήσουν τα περιττά έξοδα τόσο για τους ίδιους όσο και για τους αποδέκτες. Ένας χρήσιμος δείκτης εναρμόνισης είναι το ποσοστό του αναλυτικού έργου που διεξάγεται από κοινού. Μεταξύ των μελών της DAC το ποσοστό του εναρμονισμένου έργου κυμαινόταν από 12% έως 80%.

Δείκτης 10: Οι δαπάνες για την τεχνική συνεργασία είναι ευαπόδεικτα πιο αποδοτικές και πιο αποτελεσματικές (χάρη κυρίως στο βελτιωμένο συντονισμό της στήριξης και την αύξηση της χρήσης τόσο των συστημάτων των χωρών όσο και των τοπικών ικανοτήτων ή των ικανοτήτων άλλων χωρών του Νότου.) **ΑΣΑΦΕΣ**

Ένα πρόβλημα στην αξιολόγηση του δείκτη αυτού –τόσο για τους δωρητές όσο και για τους αποδέκτες – είναι οι ποικίλες μορφές της βοήθειας που καταχωρίζονται στη γενική κατηγορία «τεχνική συνεργασία». Προς το παρόν, η πρόοδος που επιτεύχθηκε στον τομέα αυτό δεν είναι σαφής.

Προσπάθειες των αποδεκτριών χωρών


Δείκτης 11: Οι αποδέκτες επέκτειναν την παροχή υπηρεσιών και αύξησαν τα εγχώρια έσοδα κατά μερικές εκατοστιαίες μονάδες, προκειμένου να αποφύγουν την νοσηρή εξάρτηση από την ξένη βοήθεια. **ΕΠΙΤΕΥΧΘΗΚΕ**

[\[Σχήμα 5\] Έρευνα βάσης 2006 για την παρακολούθηση της Διακήρυξης του Παρισιού: Ποσοστό αναλυτικού έργου που διεξήχθη από κοινού από τους δωρητές](#)



Η βοήθεια είναι μόνο ένα συμπλήρωμα των αναπτυξιακών προσπαθειών της κάθε χώρας, δίπλα στις δημόσιες δαπάνες για την υγεία και την εκπαίδευση και το τρέχον εισόδημα (εκφρασμένα ως ποσοστό του ΑΕΕ). Μολονότι η ακριβής αξιολόγηση του δείκτη αυτού είναι δύσκολη, φαίνεται ότι επιτεύχθηκε πρόοδος όσον αφορά την άνοδο των εσόδων (από περίπου 15% το 2000 σε 18% το 2004), ιδιαίτερα στην Υποσαχαρική Αφρική όπου ξεπέρασε την αύξηση της ΕΑΒ κατά την περίοδο 2001-2006.

[\[Σχήμα 6\] Τάσεις δημοσίων εσόδων και εκταμιεύσεων ΕΑΒ προς την Υποσαχαρική Αφρική \(δισεκ. δολάρια ΗΠΑ, σε τρέχουσες τιμές\)](#)



Επίτευξη αποτελεσμάτων

Δείκτης 12: Η προϊούσα και αποτελεσματικότερη στήριξη αρχίζει να μετουσιώνεται σε μεγαλύτερη πρόοδο στην εκπλήρωση των πιο δύσκολων Αναπτυξιακών Στόχων της Χιλιετίας, και κυρίως στην Υποσαχαρική Αφρική. **ΚΑΠΟΙΑ –ΑΛΛΑ ΑΝΕΠΑΡΚΗΣ -ΠΡΟΟΔΟΣ**

Από πολλές απόψεις ο δείκτης αυτός είναι ο πιο σημαντικός. Ωστόσο, η αξιολόγηση της προόδου εξαρτάται από τρεις προϋποθέσεις:

- **Επαρκώς αξιόπιστα βασικά στατιστικά στοιχεία.** Τούτο παραμένει πρόβλημα για πολλούς δείκτες.
- **Συναίσθηση του ρυθμού της προόδου με την πάροδο του χρόνου.** Το έτος βάσης για τους Αναπτυξιακούς Στόχους είναι στην πραγματικότητα το 1990, παρά το γεγονός ότι ομαδοποιήθηκαν το 2000 κατά τη σύνοδο κορυφής για τη Χιλιετία. Επομένως στις περισσότερες περιπτώσεις οι επιδόσεις αφορούν τα πρώτα 15 χρόνια μιας περιόδου 25 χρόνων.
- **Κάποια αληθοφανής σχέση μεταξύ της βοήθειας και των αποτελεσμάτων της.** Τα αποτελέσματα ίσως να απορρέουν κυρίως από τις τοπικές προσπάθειες, συνεπώς είναι σημαντικό να εξετάζεται εάν μια παρέμβαση βοήθειας μπορεί να είναι *μα από τις πιθανές αιτίες* της παρατηρούμενης μεταβολής.

Ευόδωση του στόχου που αφορά τη φτώχεια: Εάν οι σημερινές τάσεις συνεχιστούν, ο στόχος που αφορά την εισοδηματική φτώχεια θα ευδοωθεί πολύ πριν το 2015. Εντούτοις, δεν είναι βέβαιο ότι ο αριθμός των ανθρώπων που ζουν με λιγότερο από 1 δολάριο ΗΠΑ την ημέρα έχει ήδη μειωθεί σε κάτω από 1 δισεκατομμύριο.

Πρόοδος σε άλλα μέτωπα: Το πιο πιθανό είναι να μην επιτύχουμε τους υπόλοιπους στόχους έως το 2015 σε παγκόσμιο επίπεδο ή σε πολλές περιφέρειες (κυρίως στην Υποσαχαρική Αφρική και τον Ειρηνικό). Παρ'όλα αυτά, υπάρχουν ενδείξεις επιτάχυνσης της προόδου που συντελείται σε άλλους τομείς:

- Ο αριθμός των ανθρώπων που ζει υπό συνθήκες απόλυτης φτώχειας στην Υποσαχαρική Αφρική σταθεροποιήθηκε, και το ποσοστό της φτώχειας στην περιφέρεια αυτή μειώθηκε σχεδόν

κατά 6% από το 2000.

- Μολονότι οι εγγραφές στην πρωτοβάθμια εκπαίδευση ανήρθαν από 80% το 1991 σε 88% το 2005, το μεγαλύτερο μέρος της αύξησης στις αναπτυσσόμενες χώρες σημειώθηκε από το 1999 και έπειτα.
- Παγκοσμίως, ο αριθμός των θανάτων από ιλαρά συρρικνώθηκε από 757.000 το 2000 σε 242.000 το 2006, που μεταφράζεται σε πτώση της τάξης του 68%. Στην Αφρική η μείωση έφτασε σχεδόν το 91% κατά την ίδια περίοδο.
- Στις «υπό μετάβαση χώρες» (χώρες της Νοτιοανατολικής Ευρώπης και της Κοινοπολιτείας Ανεξάρτητων Κρατών) το ποσοστό της φτώχειας μειώθηκε από το 2000 και έπειτα τουλάχιστον εξίσου απότομα όσο είχε αυξηθεί σε πολλές από αυτές κατά τη δεκαετία του '90.

Μπορούμε να απονείμουμε τα εύσημα στη διεθνή κοινότητα για την πρόοδο αυτή;

Όπως είναι σαφές, η διεθνής βοήθεια δεν αποτελεί το μοναδικό παράγοντα που συνέβαλε σε αυτήν. Ωστόσο, η αύξηση της ΕΑΒ για την υγεία και τη βασική εκπαίδευση σε πολλές φτωχές χώρες συνέβαλε αναμφισβήτητα στα θετικά αποτελέσματα που καταγράφηκαν στους τομείς αυτούς. Η φτώχεια, επιτέλους, υποχωρεί με σημαντικό ρυθμό. Είναι αμφίβολο εάν αυτός ο περιορισμός της φτώχειας θα ήταν δυνατός χωρίς τη συνδυασμένη επίδραση των μεταρρυθμίσεων των πολιτικών, της βελτίωσης της διακυβέρνησης και των επενδύσεων που πραγματοποιήθηκαν με τη στήριξη της βοήθειας επί πολλά χρόνια.

Η μελλοντική πορεία: Βοήθεια για το εμπόριο

Στο σημερινό παγκοσμιοποιημένο κόσμο υπάρχουν σαφείς ενδείξεις ότι το εμπόριο είναι ισχυρή κινητήρια δύναμη της οικονομικής μεγέθυνσης η οποία, με τη σειρά της, είναι απαραίτητη για τον περιορισμό της φτώχειας. Παρ'όλα αυτά, πολλές αναπτυσσόμενες χώρες στερούνται των βασικών ικανοτήτων για να μπορέσουν να επωφεληθούν από τις ευκαιρίες που προσφέρει το εμπόριο. Η πλειονότητα των δωρητών έχει σήμερα καθορίσει θεσμικές αρμοδιότητες, έχει αναπτύξει ειδικές δομές, έχει δημιουργήσει ομάδες ειδικών και έχει χαράξει επιχειρησιακούς προσανατολισμούς που εστιάζονται ειδικά στη χορήγηση «περισσότερης» και «καλύτερης» βοήθειας για το εμπόριο σύμφωνα με τις αρχές της Διακήρυξης του Παρισιού για την αποτελεσματικότητα της βοήθειας.

Μαθαίνοντας από τις εμπειρίες: Δώδεκα διδάγματα που αντλούνται από τις αξιολογήσεις ομότιμων της DAC

Το 2006 οι εκταμιεύσεις δημόσιων πόρων υπέρ της ανάπτυξης από τα μέλη της DAC ξεπέρασαν τα 100 δισεκ. δολάρια ΗΠΑ. Εκτιμάται ότι το ποσό αυτό αντιπροσωπεύει το 90% των συνολικών δαπανών ΕΑΒ παγκοσμίως. Κατά το σύνθημα, η διαδικασία αξιολόγησης από ομότιμους εφιστά την προσοχή της Επιτροπής σε πολλά θέματα. Τα θέματα αυτά συγκεντρώθηκαν και οδήγησαν στη σύνθεση μιας σειράς από δώδεκα διδάγματα σχετικά με τη διαχείριση της βοήθειας με αποτελεσματικό τρόπο ώστε να επιτυγχάνονται αναπτυξιακά αποτελέσματα. Τα εν λόγω διδάγματα ομαδοποιούνται σε τρεις γενικές κατηγορίες: στρατηγική, οργανωτική διαχείριση και διαχείριση της παράδοσης.

Στρατηγική

Δίδαγμα 1. Προσδιορισμός της κατάλληλης νομικής και πολιτικής βάσης

Δήλωση, σαφής και σε υψηλότατο επίπεδο, του σκοπού της αναπτυξιακής συνεργασίας είτε με τη μορφή νόμου είτε με άλλη μορφή, που χαρακτηρίζεται από ευρεία οικειοποίηση και μπορεί να παραμείνει συναφής για επαρκές χρονικό διάστημα

Δίδαγμα 2. Διαχείριση ανταγωνιστικών εθνικών συμφερόντων

Αποφυγή διακινδύνευσης από τις βραχυπρόθεσμες πιέσεις του κοινού μακροπρόθεσμου συμφέροντος στην αποτελεσματική ανάπτυξη.

Δίδαγμα 3. Ενίσχυση της συνάφειας των πολιτικών για την ανάπτυξη

Καθορισμός σαφούς εντολής και σύσταση μηχανισμών, προκειμένου να διασφαλιστεί ότι οι πολιτικές αξιολογούνται για τον αντίκτυπό τους στις φτωχές χώρες.

Δίδαγμα 4. Ευαισθητοποίηση της κοινής γνώμης

Επένδυση στην παραγωγή, τη μέτρηση και την κοινοποίηση των αποτελεσμάτων των δραστηριοτήτων που χρηματοδοτούνται από τη βοήθεια.

Οργανωτική διαχείριση

Σύμφωνα με πρόσφατες αξιολογήσεις από ομότιμους, οι μεταρρυθμίσεις όσον αφορά την οργάνωση συνδέονται όλο και πιο συχνά με την αποτελεσματικότητα της βοήθειας.

Δίδαγμα 5. Καθορισμός μιας αποτελεσματικής δομής διακυβέρνησης

Σαφής ανάθεση της πολιτικής ευθύνης για την παροχή αποτελεσματικής αναπτυξιακής συνεργασίας σε μια προσωπικότητα σε επαρκώς υψηλόβαθμη θέση και δημοσίως υπόλογη.

Δίδαγμα 6. Αντιμετώπιση της θεσμικής διασποράς

Ορθολογική οργάνωση των δομών της διμερούς βοήθειας για την ενίσχυση της συνεκτικής δράσης σε επίπεδο χωρών.

Δίδαγμα 7. Διαχείριση των συνεισφορών σε πολυμερείς οργανισμούς

Προώθηση της συνοχής μεταξύ των υπευθύνων διαφορετικών πτυχών της πολυμερούς βοήθειας.

Δίδαγμα 9. Αποκέντρωση της επιτόπιας διαχείρισης

Η αποκέντρωση των επιτόπιων ευθυνών μπορεί να αποδειχθεί ωφέλιμη, όμως απαιτεί εκσυγχρονισμένα και υψηλής ποιότητας συστήματα στήριξης.

Διαχείριση της παράδοσης

Δίδαγμα 9. Διαχείριση της κλιμάκωσης της αναπτυξιακής βοήθειας

Η ριζική μεταρρύθμιση της παράδοσης της βοήθειας είναι ζωτικής σημασίας, καθώς οι δωρητές αναγκάζονται να αυξήσουν τον όγκο της βοήθειας που διοχετεύεται ανά μονάδα ανθρώπινων πόρων και ταυτόχρονα να βελτιώσουν την αποτελεσματικότητα της βοήθειας αυτής.

Δίδαγμα 10. Υιοθέτηση μιας προσέγγισης που εστιάζεται σε συγκεκριμένες χώρες και τομείς

Η πλειονότητα των μελών της DAC θα πρέπει να επικεντρώσει την παρεχόμενη βοήθεια σε λιγότερες χώρες, τομείς και, ιδιαίτερα, δραστηριότητες.

Δίδαγμα 11. Διαχείριση με βάση τις επιδόσεις, αξιολόγηση και έλεγχος ποιότητας

Καλλιέργεια μιας ισχυρότερης νοοτροπίας διαχείρισης των αποτελεσμάτων και ανάλογη ευθυγράμμιση των κινήτρων, αλλά με τρόπους που προάγουν, και δεν αποδυναμώνουν, τις τοπικές δομές λογοδοσίας.

Δίδαγμα 12. Προτεραιότητες όσον αφορά τη διαχείριση ανθρώπινων πόρων

Η διασφάλιση και η ανάπτυξη τοπικού και απόδημου προσωπικού με υψηλά προσόντα και επαρκή ενθουσιασμό είναι θεμελιώδης για την αποτελεσματική λειτουργία ενός οργανισμού.

Ενίσχυση της αποτελεσματικότητας της βοήθειας: Διδάγματα από τον τομέα της υγείας

Μεταξύ του 1999 και του 2005 η αναπτυξιακή βοήθεια για την υγεία αυξήθηκε από 6 δισεκ. δολάρια ΗΠΑ σε 13,4 δισεκ. Παράλληλα, κατέστη προφανές ότι σοβαρά κωλύματα θα παρεμπόδιζαν την επίτευξη των Αναπτυξιακών Στόχων της Χιλιετίας για την υγεία. Αυτό ενθάρρυνε τις δωρήτριες χώρες και τις χώρες εταίρους να μεταβάλουν τους οικείους τρόπους δράσης και, στηριζόμενες στη Διακήρυξη του Παρισιού, να συμφωνήσουν σε συγκεκριμένα σημαντικά σημεία. Αυτά τα σημεία συμφωνίας διευκόλυναν την εφαρμογή δομικών στοιχείων απαραίτητων για τη βελτίωση της αποτελεσματικότητας της βοήθειας, επιφέροντας αξιοσημείωτη θετική πρόοδο σε τομείς όπως η παιδική θνησιμότητα, ο έλεγχος της ελονοσίας και της φυματίωσης και η θεραπεία του ιού HIV/AIDS. Όμως η παρακολούθηση της

προόδου είναι αναγκαία, προκειμένου να εξακριβωθεί τι λειτουργεί και να αναληφθεί δράση για την αντιμετώπιση των δυσλειτουργιών.

Η πλήρης έκθεση διατίθεται στη διεύθυνση www.sourceoecd.org/developmentreport

© OECD 2008

Η περίληψη αυτή δεν αποτελεί επίσημη μετάφραση του ΟΟΣΑ.

Η αναπαραγωγή της περίληψης αυτής επιτρέπεται υπό την προϋπόθεση ότι παρατίθεται το δικαίωμα αποκλειστικής εκμετάλλευσης του ΟΟΣΑ, καθώς και ο τίτλος της πρωτότυπης έκδοσης.

Οι Πολύγλωσσες Περιλήψεις είναι μεταφρασμένα αποσπάσματα των δημοσιευμάτων του ΟΟΣΑ που εκδόθηκαν αρχικά στην αγγλική και τη γαλλική γλώσσα.

Διατίθενται δωρεάν στο Ηλεκτρονικό Βιβλιοπωλείο του ΟΟΣΑ www.oecd.org/bookshop/

Για περισσότερες πληροφορίες επικοινωνήστε με το Τμήμα Δικαιωμάτων και Μεταφράσεων της Διεύθυνσης Δημοσίων Υποθέσεων και Επικοινωνιών του ΟΟΣΑ μέσω ηλεκτρονικού ταχυδρομείου στη διεύθυνση: rights@oecd.org ή μέσω φαξ: +33 (0)1 45 24 99 30

OECD Rights and Translation unit (PAC)
2 rue André-Pascal, 75116
Paris, France

Επισκεφτείτε τον ηλεκτρονικό μας κόμβο www.oecd.org/rights/

